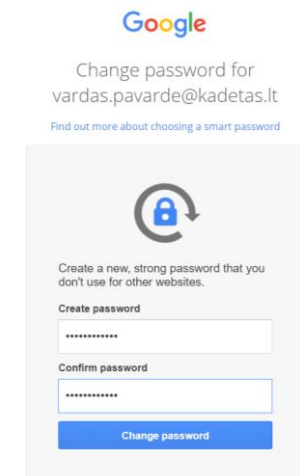
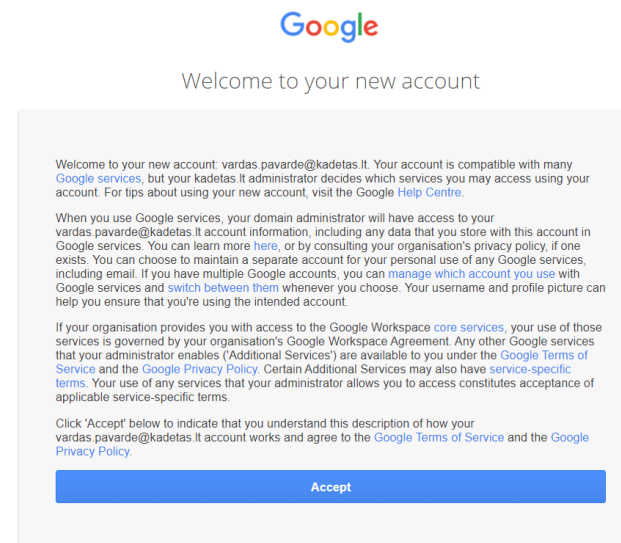
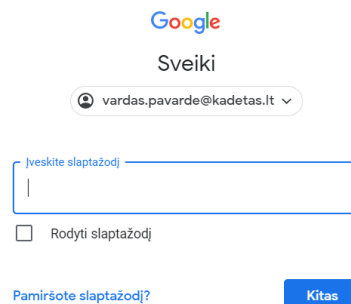
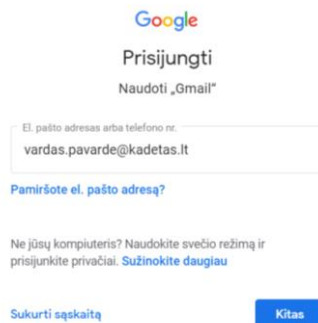


Sveiki gyvi,

Karybos užsiėmimai vyks Google Suite mokymo platformoje.

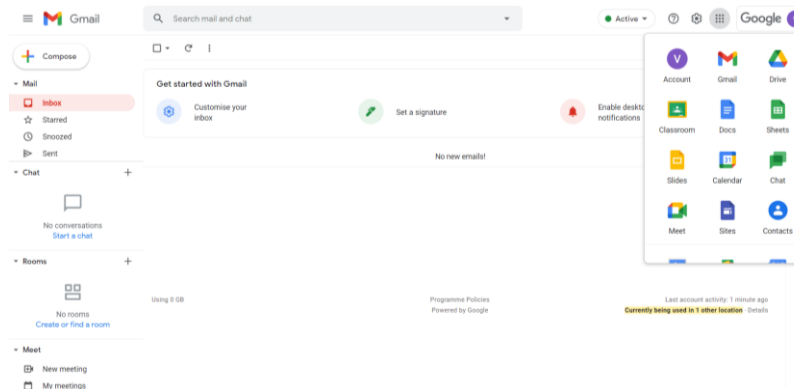
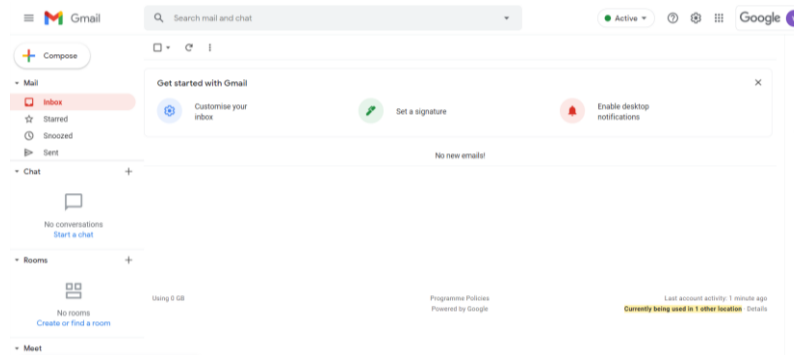
Instrukcija, kaip prisijungti prie karybos užsiėmimų.

1. Pasitvirtinkite savo elektroninio pašto adresą.
2. Suveskite naršyklėje: <https://www.gmail.com>
3. Įveskite savo vardą ir pavardę: vardas.pavarde@kadetas.lt
4. Įveskite savo slaptažodį (informacija pas auklėtoją).
5. Patvirtinkite savo paskyrą.
6. Sugalvokite ir patvirtinkite naują slaptažodį (8 simboliai, skaičiai, didžioji ir mažoji lotyniškos raidės).



7. Atidarykite savo elektroninio pašto platformą.

8. Atidarykite Classroom.



9. Įeikite į Classroom su savo nauja paskyra.

10. Pasirinkite – Esu mokinys.

11. Pasirinkite kursą.

12. Įveskite savo kurso kodą: informacija pas auklėtoją ir tamo.lt dienyno karybos užsiėmimų tvarkaraštyje.

13. Aktyvuokite ir semkitės žinių užsiėmimų metu.

14. Jei turite sunkumų, susisiekite su vyr. instruktoriumi R. Žilaičiu, el. paštas: ricardas.zilaitis@kadetulicejus.lt, m. t. n.: + 370 645 68127 (I – V nuo 08 iki 19)

